

# Google Classroom 及 Meet 說明

(學生、家長版)

## 目 次

### 壹、使用設備

#### 一、學生端

### 貳、使用平台

#### 一、Google Classroom

#### 二、Google Meet

### 參、Google Classroom 參加課程操作說明

#### 一、登入 Google

#### 二、開啟 Google Classroom 應用程式

#### 三、選擇身分別

#### 四、加入班級

### 肆、Google Classroom 自學及繳交作業操作說明

#### 一、訊息串

#### 二、課堂作業

#### 三、作業繳交方式

### 伍、Google Meet 課程視訊

# Google Classroom 及 Meet 說明

(請家長共同協助學生進行線上課程學習)

## 壹、使用設備：

學生端：(下面任一)

1. 桌上型電腦(若要有即時視訊對話需有麥克風及攝影機)
2. 筆記型電腦
3. 平板(即時視訊需安裝 APP-Hangouts Meet)

## 貳、使用平台：

- 一、Google Classroom：上課內容及作業繳交  
學生使用GOOGLE帳號(@student.laps.edu.tw)
- 二、Google Meet：即時視訊、雙向交流。  
學生使用Google帳號(@student.laps.edu.tw)

※學生帳號(@student.laps.edu.tw)及密碼，請向導師詢問。

※當學生在 Google Classroom 上觀看資料影片時，有可能會連結到其他網站的資料(例如：因材網、均一、…)，建議可以預先以 OpenID 登入後再進行學習。操作請見 OpenID 文件。

## 參、Google Classroom 參加課程操作說明：

- 一、使用 Google Chrome 瀏覽器，開啟 Google 網頁(www.google.com.tw)  
以學生帳號(@student.laps.edu.tw)登入 Google



Google  
登入  
使用您的 Google 帳戶

電子郵件地址或電話號碼  
[redacted]@edu.tw

忘記電子郵件地址？

如果這不是你的電腦，請使用訪客模式以私密方式登入。 [瞭解詳情](#)

[建立帳戶](#) [繼續](#)

Google  
[redacted]  
[redacted]@edu.tw

輸入您的密碼  
.....

忘記密碼？ [繼續](#)

第一次登入 Google 使用，會出現下面的畫面，按「接受」。

Google

## 歡迎使用您的新帳戶

歡迎使用您的新帳戶：711528@st.tc.edu.tw。您的帳戶適用多項 [Google 服務](#)，但您實際能夠透過這個帳戶存取的服務取決於您的 st.tc.edu.tw 管理員。如要查看新帳戶的使用訣竅，請前往 [Google 說明中心](#)。

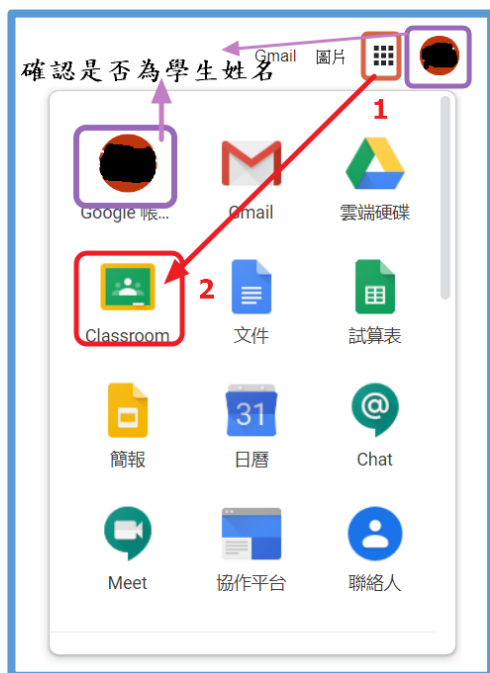
如果您使用 Google 服務，您的網域管理員將有權存取您的 711528@st.tc.edu.tw 帳戶資訊，包括您透過這個帳戶儲存在 Google 服務中的所有資料。如需進一步資訊，請造訪[這個網頁](#)，或是詳閱貴機構的隱私權政策 (如果有的話)。您可以另外設定一個帳戶，供您個人使用 Google 服務 (包括電子郵件)。如果您有多個 Google 帳戶，可以[管理您用於存取 Google 服務的帳戶](#)，而且隨時可以[切換帳戶](#)。想確認您使用的是否為所需帳戶，只要查看您的使用者名稱和個人資料相片即可。

如果貴機構授權您存取 G Suite 的**核心服務**，請務必依照貴機構 G Suite 協議的規定使用這些服務。任何其他 Google 服務 (以下簡稱「其他服務」) 一經您的管理員啟用，皆可供您使用，並適用 [《Google 服務條款》](#) 和 [《Google 隱私權政策》](#)。部分「其他服務」可能有**專屬條款**；使用管理員授權您存取的服務，即表示您接受所有適用的服務專屬條款。

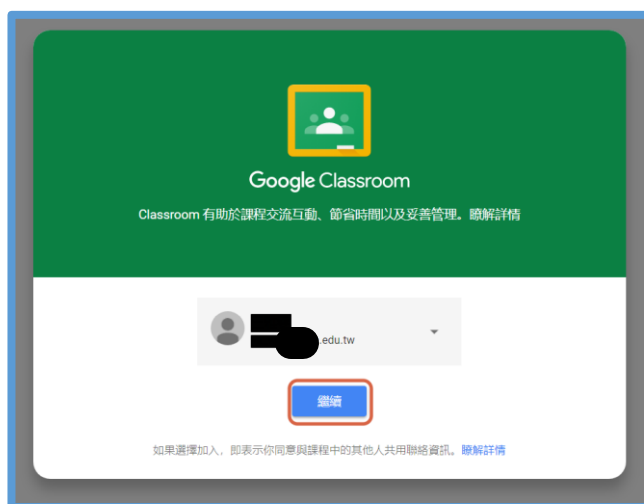
點選下方的 [接受]，即表示您瞭解這份針對您的 711528@st.tc.edu.tw 帳戶所提供的運作說明，且同意 [《Google 服務條款》](#) 和 [《Google 隱私權政策》](#)。

[接受](#)

## 二、開啟 Google Classroom 應用程式



## 三、第一次登入時，按「繼續」後，會請你選擇身分別，請選「學生」。



#### 四、加入班級：

若導師已建立班級，並已邀請學生加入，頁面上即可見該班，按「加入」即可。



若未看見班級，請老師再一次邀請或詢問老師代碼加入



## 肆、Google Classroom 自學及繳交作業操作說明：

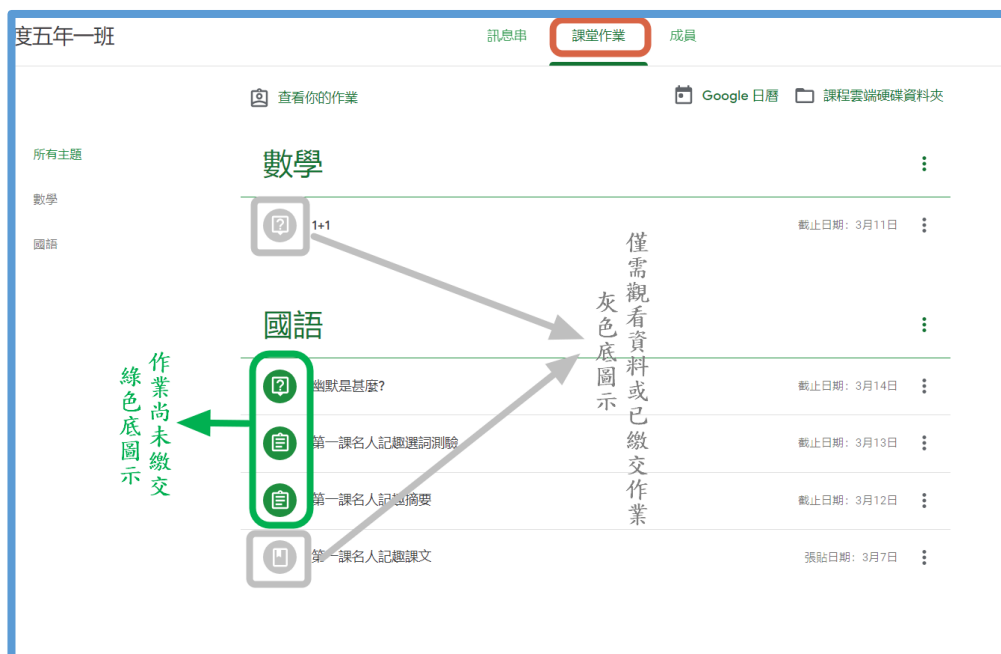
### 一、訊息串：

此頁面會呈現新增加的課程內容、通知或成員的對話討論  
較有統整性的內容，請從「課堂作業」進去。



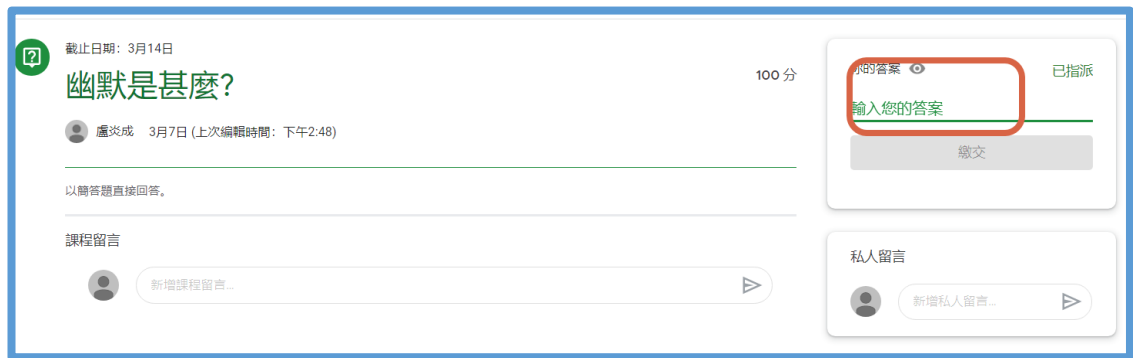
### 二、課堂作業：

1. 綠色圖示表作業未繳交
2. 灰色圖示表只需看內容資料或已繳交作業



### 三、作業繳交方式：

#### 1. 簡答題回答



截止日期: 3月14日 100分

幽默是甚麼?

盧炎成 3月7日 (上次編輯時間: 下午2:48)

以簡答題直接回答。

課程留言

新增課程留言...

即時答案 已指派

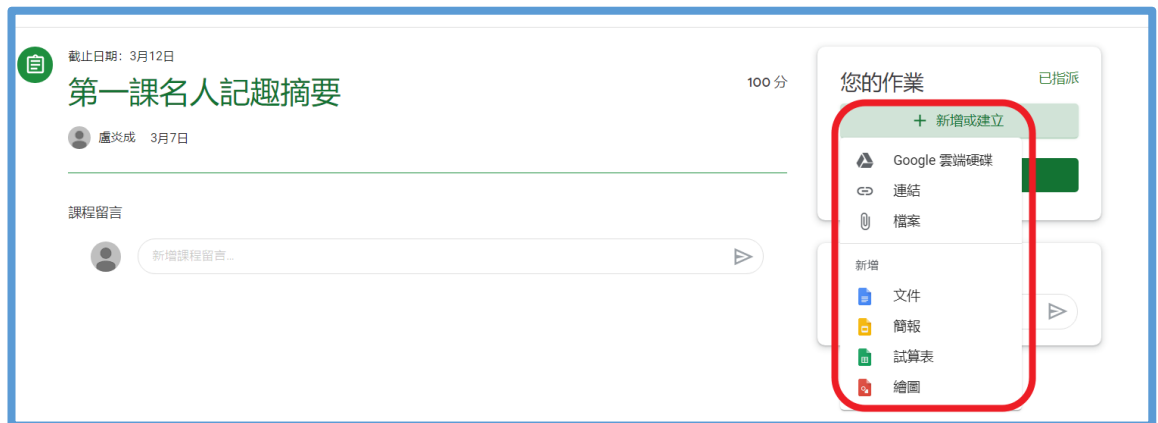
輸入您的答案

繳交

私人留言

新增私人留言...

#### 2. 上傳檔案或新增檔案



截止日期: 3月12日 100分

第一課名人記趣摘要

盧炎成 3月7日

課程留言

新增課程留言...

您的作業 已指派

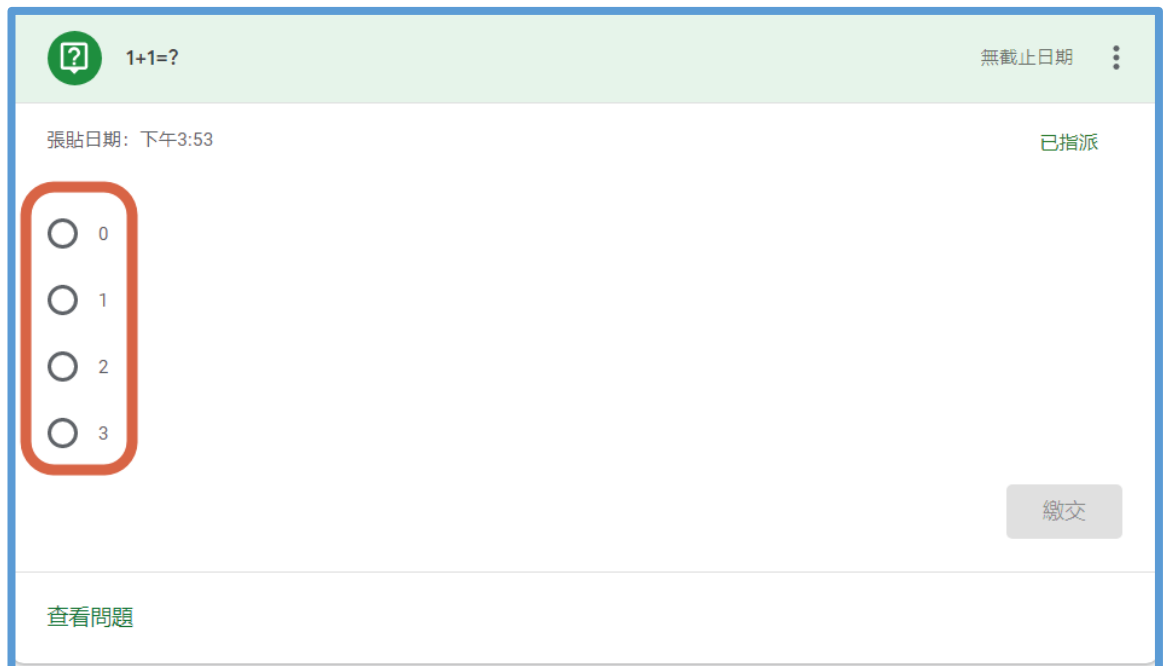
+ 新增或建立

- Google 雲端硬碟
- 連結
- 檔案

新增

- 文件
- 簡報
- 試算表
- 繪圖

#### 3. 選擇題



1+1=? 無截止日期 已指派

張貼日期: 下午3:53

0

1

2

3

繳交

查看問題

#### 4. Google 表單作答

 第一課名人記趣選詞測驗 張貼日期: 下午4:04

無截止日期

0	2
已繳交	已指派

 第一課選詞測驗  
Google 表單

[查看作業](#)

## 第一課選詞測驗

提交這份表單時，系統會記錄你的電子郵件地址 (██████████@██████████.edu.tw)。如果這不是你的帳戶，請[切換帳戶](#)

2+3=? 5分

- 3
- 4
- 5
- 6

選出形狀為圓形的物體 3分

- 電視機
- 罐頭
- 籃球

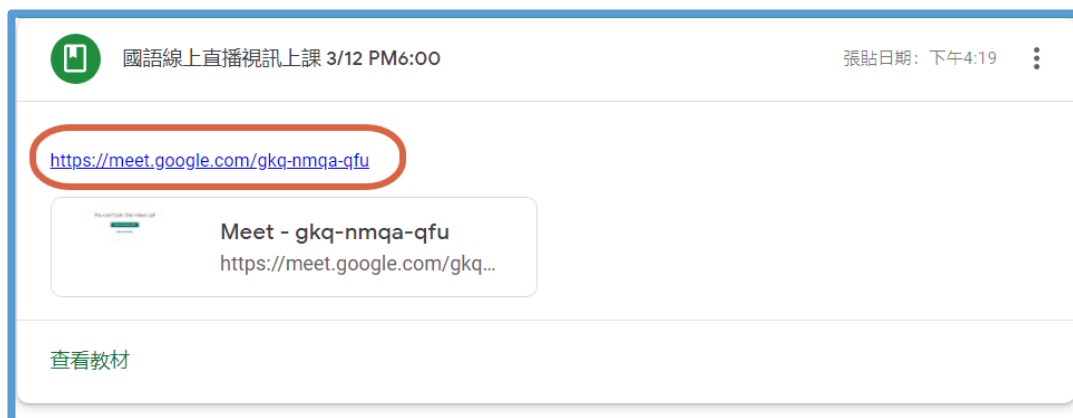
將我的回應複本寄給我。

[提交](#)

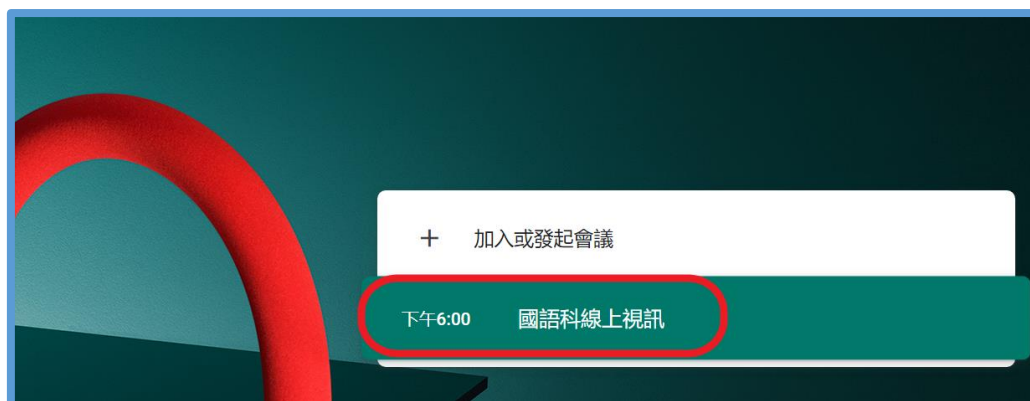
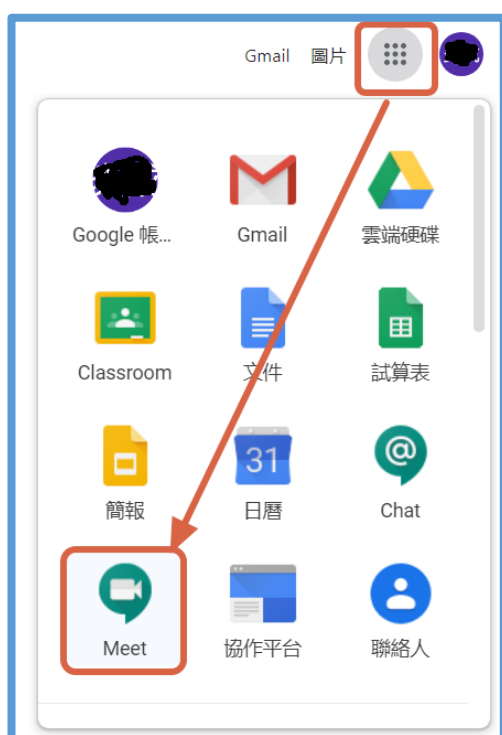


## 伍、Google Meet 會議視訊

老師於課程內公布視訊時間及視訊網址，直接連結網址即可互動觀看。



當日直接進入 Google Meet，若老師已有邀請，點選會議名稱也可互動觀看。



加入後要選擇正確的畫面才看得到老師講解。

